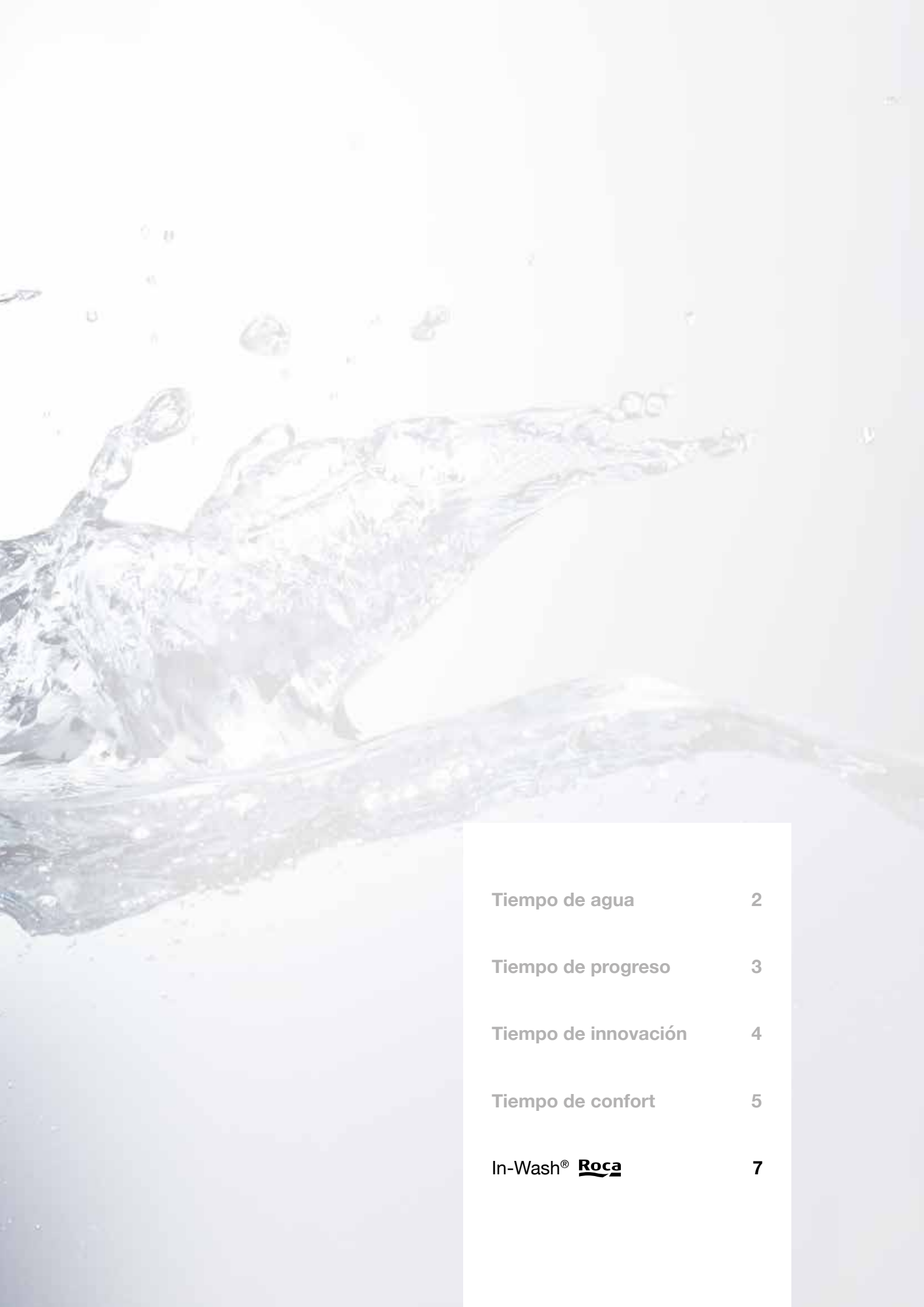


In-Wash[®] Roca








Tiempo de agua 2

Tiempo de progreso 3

Tiempo de innovación 4

Tiempo de confort 5

In-Wash® **Roca** 7



Tiempo de agua

Bien primero y esencial. Clave fundamental de la vida, motor de culturas y civilizaciones, elemento vertebrador. Cómplice de nuestros rituales de higiene y confort.

El agua nos forma, nos nutre, nos salva. Es vida y fuente de salud para unas sociedades que han crecido y progresado al abrigo de un bien fundamental sin el que es imposible entender la mera existencia humana.

Fuente de prosperidad y riqueza, el agua ha acompañado al hombre a lo largo de su historia, sellando una firme alianza en pos de la longevidad y creando sociedades más saludables y prósperas en las que la higiene es un derecho irrenunciable.

Tiempo de progreso

Eje fundamental de la salud de nuestras sociedades, el agua nos acompaña desde nuestro nacimiento creando un vínculo indisoluble. Nos quita la sed y nos protege de las enfermedades, cuida de nosotros, es el motor de la naturaleza.

Lavamos nuestro cuerpo con agua, también el cuerpo de nuestros hijos. Es un elemento primordial de nuestra supervivencia y no concebimos nuestra vida sin sus beneficios. Fundamental en nuestras rutinas de higiene, el agua está presente en nuestro día a día al lavar los alimentos, al limpiar nuestras manos, nuestro cabello, nuestro cuerpo. En una gran variedad de prácticas y costumbres destinadas a cuidar de nuestra salud y mejorar nuestra calidad de vida.





Tiempo de innovación

El agua es fundamental en todos los elementos de nuestro espacio de baño. Corre cristalina desde nuestras duchas, llena nuestras cálidas bañeras y acaricia nuestras manos en un abanico de gestos que asociamos a algunos de los momentos más placenteros de nuestro día a día. **Sólo un lugar permanecía ajeno a esta estrecha relación, hasta hoy.**

Roca presenta los Smart Toilets, innovadores inodoros y asientos con tecnología para la higiene personal que garantizan limpieza, confort y cuidado totales, dando respuesta a una sociedad cada vez más saludable.

A través de una cánula integrada que lleva el agua a las zonas más íntimas del cuerpo, los Smart Toilets consiguen una limpieza completa y personalizable. Autolimpiable antes y después de cada uso, la cánula ofrece dos tipos de lavado -anal y perineal- y permite regular tanto su posición como la temperatura del agua, ofreciendo una experiencia a la medida de cada usuario. Una higiene total que se completa con la función de secado, igualmente regulable en temperatura, garantizando el máximo respeto y equilibrio en una zona altamente sensible.





Tiempo de confort

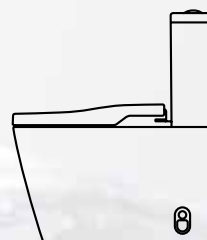
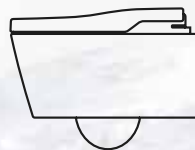
Casi un siglo de experiencia avala la relación de Roca con el baño. Un camino de progreso que nos ha convertido en un referente fundamental de la innovación en nuestros hogares. Desde principios del siglo XX, los ingenieros y expertos de Roca han trabajado para introducir cambios hoy fundamentales en el diseño y fabricación de inodoros.

Extraordinarios avances como la reducción del consumo de agua en la cisterna -de los 15 litros iniciales a los actuales 3 litros- u otras innovaciones en pro de la sostenibilidad como los sistemas de doble descarga, son hoy por hoy conquistas irrenunciables para una sociedad comprometida con el respeto por este bien escaso y limitado. A lo largo de estos años, la innovación que han supuesto lanzamientos como el W+W -la solución sostenible que integra lavabo e inodoro en una sola pieza, permitiendo reutilizar el agua del lavamanos para llenar la cisterna- o In-Tank® -el primer inodoro con tanque integrado- han confirmado el liderazgo de Roca en el campo de las tecnologías del agua en todo el planeta.

Hoy por hoy, Roca continúa esta evolución de la mano de los Smart Toilets, un paso natural en nuestro cuidado e higiene personal que pone al agua, una vez más, en el centro de la concepción del confort y la salud.



In-Wash[®] **Roca**



¿Por qué In-Wash® **Roca** ?



Diseñado para las personas

Sus curvas suaves, su diseño minimalista y su geometría sencilla lo convierten en un producto atractivo para profesionales dinámicos, familias con hijos, segundas y terceras juventudes. In-Wash® está especialmente pensado para adaptarse a las necesidades individuales de las personas, sea cual sea su estilo de vida.



Diseñado por expertos

In-Wash® ha sido desarrollado por un equipo internacional de diseñadores e ingenieros expertos en el sector del baño que han conseguido que su tecnología se integre en el inodoro Inspira Round de forma sutil, gracias a una ligera elevación en la parte posterior de la tapa. Esta característica curva aloja el sistema In-Wash® en su interior y queda cubierta por una botonera lateral de interfaz intuitiva.



Diseño universal

In-Wash® es la solución ideal para que cualquier persona pueda acceder a lo último en higiene personal sin necesidad de renunciar al compromiso estético, funcional y seguro de los baños tradicionales ya que se puede integrar en cualquier espacio de baño independientemente de su estilo, tamaño, características o interiorismo.



Diseño inteligente

Porque no hay nada más natural que lavarse con agua, In-Wash® es la solución más sensata para la higiene personal. Y en cuanto lo pruebes, descubrirás porqué se ha apropiado del adjetivo “higiénico” que tan discretamente han defendido hasta ahora el papel y las toallitas húmedas.



Diseño intuitivo

La interfaz del mando a distancia de In-Wash® es tan sencilla que con sólo probarlo una vez entiendes perfectamente como funciona. Los ajustes personalizables facilitan que cada usuario pueda regular las distintas funciones a su gusto también de forma fácil e intuitiva.



Diseño fiable

In-Wash® cuenta con un sensor de presencia que bloquea las funciones de lavado y secado cuando el asiento no está ocupado. Además, su cánula retráctil se auto limpia antes y después de cada uso y el agua que llega hasta ella pasa por un filtro antes de ser utilizada. Si a esto le añadimos el sello de garantía Roca tenemos un producto destinado a convertirse en el paradigma de la higiene en el hogar.







In-Wash® **Roca**

In-Wash® facilita el acceso a la última tecnología en higiene personal sin renunciar al compromiso estético, funcional y seguro de los baños tradicionales.

El mando a distancia de In-Wash® es tan sencillo que con sólo probarlo una vez es posible entender cómo funciona. Y eso no es todo. Los ajustes personalizables facilitan que cada usuario pueda regular las distintas funciones de lavado y secado a su gusto, de forma fácil e intuitiva.

Además, In-Wash® ofrece un diseño universal, perfectamente adaptable a las necesidades individuales de las personas, sea cual sea su estilo de baño.

In-Wash® Roca

Ligero y utilizable
con una sola mano
Respuesta lumínica al uso

Fijación con
adhesivo del
soporte a pared



Funciones principales:
· Lavado
· Secado

Regulación precisa de:
· Temperatura de agua
· Temperatura de aire
· Presión de agua
· Posición de la cánula

Fijación magnética
del mando al soporte

Sensor de presencia
Control de funciones básicas

Tecnología integrada
Fácil instalación


Luz nocturna
LED de larga
duración

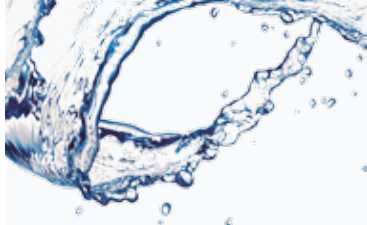
Fijaciones
y conexiones ocultas
Toma de agua única

Cánula autolimpiable
Boquilla removible

Cierre con caída amortiguada
Tapa de extracción rápida
Asiento ergonómico

Materiales de máxima calidad
y prestaciones higiénicas
Cumple normativas y estándares
europeos (CE)





Características



Sensor de presencia

In-Wash® dispone de un sensor de infrarrojos que evita su puesta en marcha si no detecta presencia en el asiento.



Caída amortiguada

Asiento y tapa con bisagras de caída amortiguada que evitan golpes y ruidos.



Asiento confort

El asiento de In-Wash® ofrece una superficie de apoyo ancha y confortable.



Aviso de batería baja

Cuando se está acabando la batería, todos los LEDs del mando parpadean a la vez después del uso.



Panel de control lateral

El panel lateral permite controlar las funciones básicas de lavado y secado de manera sencilla.



Luz nocturna

Los LEDs de In-Wash® se pueden configurar para mantenerse encendidos durante 8 horas y así guiarte hacia el inodoro.

Existen 4 modos de funcionamiento para la luz de In-Wash®:

Estándar

Es el modo preestablecido del producto. Las luces permanecen apagadas mientras In-Wash® no está en uso. Cuando se abre la tapa, las luces se encienden y se apagan 1 minuto después de dejar de detectar al usuario.

Estándar con luz nocturna

Cuando se activa este modo, las luces de In-Wash® se conectan cada día durante 8 horas a partir del momento de activarlo y las 16 horas restantes el inodoro actúa igual que en modo estándar.

Luz nocturna

Las luces de In-Wash® se conectan cada día durante 8 horas a partir del momento de activarlo y las 16 horas restantes se mantienen apagadas.

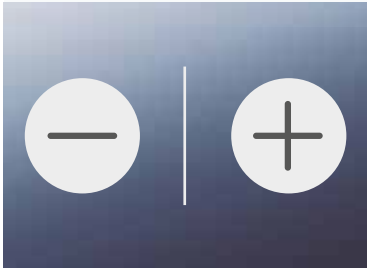
Apagado

Luces siempre apagadas.



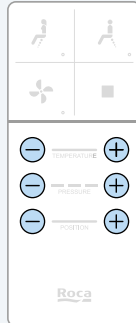


Funciones




Regulación y control

Precisión en las funciones.

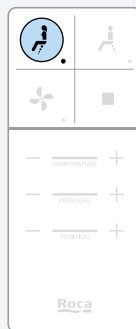


Todos los ajustes se pueden regular de forma precisa mediante símbolos claros y comunes.



Higiene íntima


Lavado posterior (anal) y anterior (perineal).



Se activa la cánula en posición avanzada (para el lavado perineal) y apretando nuevamente, se activa la función oscilante.

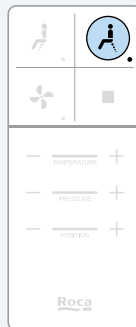
Durante el uso se permite el ajuste de:

- Temperatura del agua.
- Presión de salida del agua.
- Posición de la cánula para ajustarla adecuadamente al usuario.



Masaje oscilante


El chorro de agua oscila para una mejor distribución, limpieza y comodidad.



Se activa la cánula en posición atrasada (para el lavado anal) y su correspondiente función oscilante.

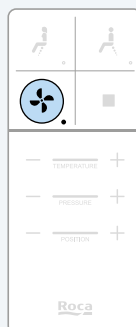
Durante el uso se permite el ajuste de:

- Temperatura del agua.
- Presión de salida del agua.
- Posición de la cánula para ajustarla adecuadamente al usuario.

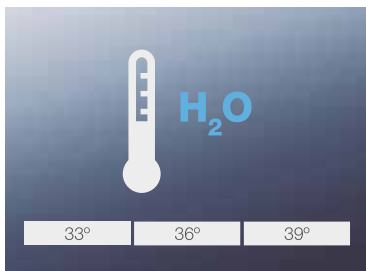


Función secado

Aire caliente para un secado agradable después de la limpieza.




Aire para el secado tras el uso de las funciones de lavado con regulación de temperatura.



Temperatura de agua regulable

La temperatura del agua del lavado se puede regular en tres niveles.




Temperatura de secado regulable

La temperatura del aire de la función secado se puede regular en tres niveles.



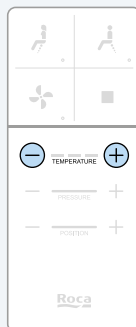
Presión de agua regulable

La intensidad del chorro de agua se puede regular en tres niveles a conveniencia de cada usuario.



Posición de la cánula regulable

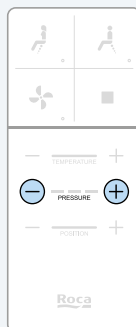
La cánula tiene cinco posiciones diferentes para un ajuste preciso.



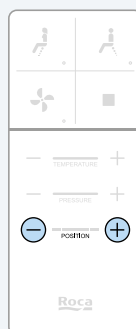
La temperatura del agua tiene tres niveles:

- Baja 33°C (1 LED encendido)
- Media 36°C (2 LEDs encendidos)
- Alta 39°C (3 LEDs encendidos)

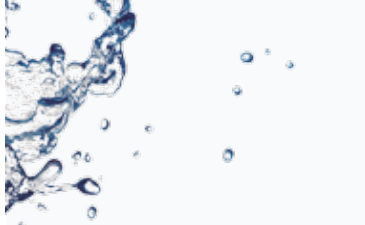
La temperatura del aire es ajustable en tres niveles y se regula desde el mismo control que la temperatura del agua.



El rango de presión de lavado se puede modificar obteniendo mayor o menor intensidad del agua en tres niveles.



La cánula es regulable en cinco posiciones para poderse ajustar de forma adecuada y según las necesidades que precise cada usuario.



Limpeza e higiene



Superficie fácil de limpiar

La taza no tiene aristas, esquinas ni huecos que puedan dificultar su limpieza.



Extracción rápida

Asiento y tapa de extracción fácil para mejorar la comodidad en la limpieza.



Fijaciones ocultas

La versión suspendida se suministra con un juego de fijaciones ocultas tras la taza.



Materiales de máxima calidad

La porcelana de la taza y la resina de la tapa y asiento son materiales de máxima calidad, resistencia e higiene.



Cánula extraíble

La boquilla de la cánula es removible para su fácil limpieza.



Conexiones ocultas

Las tomas de agua y electricidad se pueden instalar detrás de la taza de forma que no queden cables ni flexibles alrededor del inodoro.



Autolimpieza de la cánula

In-Wash® dispone de una cánula retráctil con autolimpieza previa y posterior al uso.



Tecnología Rimless

(sólo en la versión suspendida)

In-Wash® suspendido es un inodoro Rimless, sin brida. El agua de la descarga fluye desde la parte posterior y se distribuye de manera uniforme por todo el interior de la cubeta. Las paredes lisas de la taza simplifican la limpieza y evitan rincones y recovecos donde se pueda acumular la suciedad.



Instalación




Suspendido o de pie

Disponible en las dos versiones, In-Wash® se instala como cualquier otro inodoro suspendido o de pie.




Toma de agua única

In-Wash® sólo requiere de la toma de agua necesaria en cualquier inodoro, y el agua se distribuye hacia la cisterna o la cánula previo paso por un filtro.



Compatible con suministro eléctrico convencional

Con una toma de corriente convencional, In-Wash® se instala fácilmente en cualquier reforma.



Soporte para el mando fácil de instalar

El mando a distancia se puede fijar a la pared con adhesivo o con tornillería.



Certificaciones

CE / RoHS
WRAS
KTW (W270)

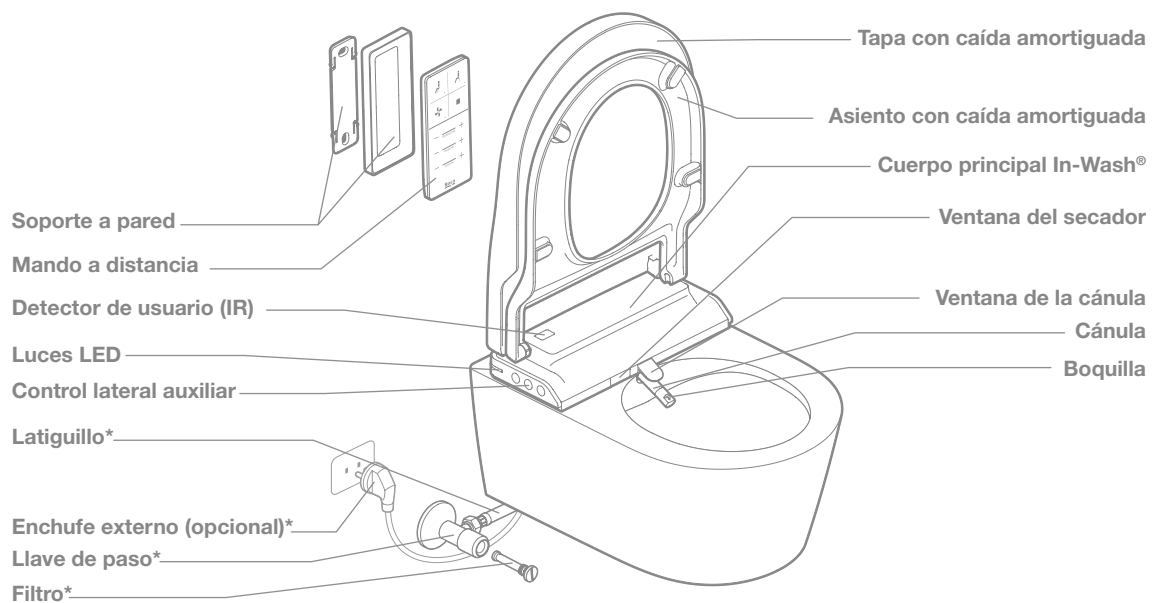
EN1717
EN997

Normativas de seguridad

Estándares de cerámica sanitaria. [UNE 67001](#) y [EN 997 \(CL1-4/5-VR11 y CL2\)](#)
Seguridad en electrodomésticos. [IEC 60335-1](#), [IEC 60335-2-84](#) y [IEC 60695-10-2](#)
Compatibilidad electromagnética. [IEC 61000-6-2](#) y [IEC 61000-6-4](#)
No contaminación de agua potable. [EN 1717](#) y [EN 13077](#)

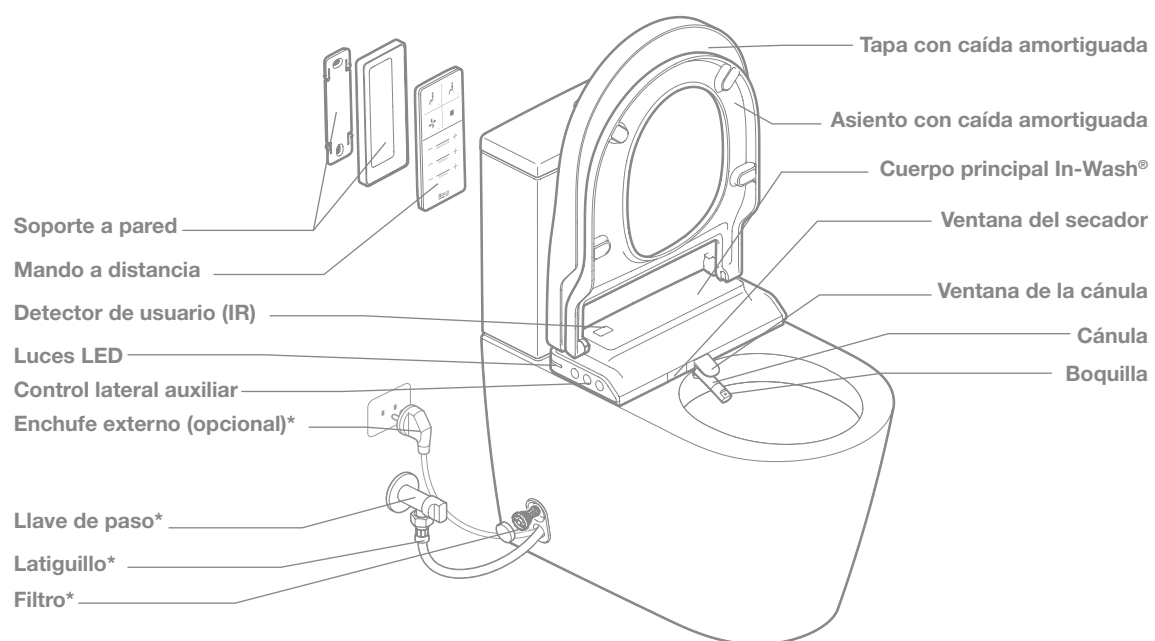
In-Wash[®] Roca

suspendido



In-Wash® Roca

tanque bajo



* Los elementos de instalación de este producto pueden conectarse por detrás de la pared, de forma que queden ocultos en el baño.



Servicio Técnico Sanitario

902
400
423

Servicio
Técnico
Sanitario



GARANTÍA
2
AÑOS



Asesoramiento Técnico

Te ofrecemos la posibilidad de solicitar asesoramiento técnico para adecuar tus necesidades a nuestro producto, asesorándote sobre cómo diseñar técnicamente el habitáculo donde serán instalados nuestros productos.



Instalación

Nos desplazamos a domicilio para instalarte el producto, asegurando la calidad en la instalación. Incluimos la visita previa de toma de medidas.



Funcionamiento

Te ofrecemos un servicio gratuito para explicarte el funcionamiento de nuestro producto.

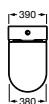
ORIGINAL

Roca

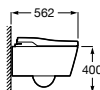
Referencias producto

In-Wash® Inspira

Inodoro de tanque bajo
Ref A803061001



Inodoro suspendido
Ref A803060001



Dentro de la política de desarrollo continuo de sus productos, Roca se reserva el derecho de modificar en todo momento y sin previo aviso cualquiera de los modelos y elementos descritos en esta publicación, por lo que Roca no garantiza su disponibilidad ni que las especificaciones, colores, formas y demás características que se reproducen coincidan en todo momento con las reales. Los ambientes que se exponen son meramente decorativos, sin que en su composición se hayan considerado posibles exigencias técnicas de instalación. Queda prohibida la reproducción total o parcial del contenido de esta publicación salvo autorización expresa de Roca.





In-Wash® Roca

